

CÔTE D'AZUR

OBSERVATOIRE DU TOURISME

EDITION 2011



Chiffres clés

Key figures

CÔTE D'AZUR
COMITÉ RÉGIONAL DU **TOURISME**
RIVIERA CÔTE D'AZUR

LA CÔTE D'AZUR ET LE TOURISME MONDIAL

WORLD TOURISM & THE FRENCH RIVIERA

Est considérée comme touriste toute personne en déplacement hors de son environnement habituel pour une durée d'au moins une nuitée, et d'un an au plus, pour des motifs non liés à une activité rémunérée dans le lieu visité. Les visiteurs séjournant moins de 24h sont définis comme excursionnistes ou visiteurs à la journée.

LE TOURISME INTERNATIONAL DANS LE MONDE

Plus de 935 millions de touristes internationaux dans le monde en 2010 (+6.7% sur 2009), dont 471 millions en Europe (+3%). Source UNWTO.

Il s'agit du total des séjours internationaux détaillés par pays (un touriste américain visitant l'Europe sera comptabilisé chaque fois qu'il entre dans un des Etats d'Europe). Les touristes effectuant plusieurs séjours dans l'année sont comptés comme autant de séjours. Les touristes séjournant à l'intérieur des frontières de leur pays ainsi que les visiteurs de la journée (excursionnistes) ne font pas l'objet d'une agrégation à l'échelle mondiale.

LA CÔTE D'AZUR :

1% DES TOURISTES INTERNATIONAUX DANS LE MONDE

SHARE OF ALL INTERNATIONAL STAYS

Cette part est calculée sur les touristes internationaux en incluant l'émission et en tenant compte des séjours multi-destinations au cours du même voyage.

LE TOURISME INTERNATIONAL EN FRANCE

La France occupe le 1er rang mondial pour le nombre de touristes internationaux, avec 76.8 millions de séjours en 2010 (identique à 2009), devant les USA et la Chine, passée devant l'Espagne. Ces séjours représentent au total 515 millions de nuitées en France et durent en moyenne 6,7 nuits (mais 46 % des séjours en France durent entre 1 et 3 nuits).

Le solde du poste voyages de la balance des paiements française (différence entre les dépenses en France des visiteurs étrangers et les dépenses à l'étranger des Français) s'élève à 6,4 milliards d'euros en 2010 (-18% par rapport à 2009, mais -45% par rapport à 2007). Les étrangers dépensent 59 euros par nuit en France.

LA CÔTE D'AZUR :

6% DES SÉJOURS ÉTRANGERS EN FRANCE,

7.5% DES NUITÉES HOTELIÈRES ÉTRANGÈRES EN FRANCE

8 % DES RECETTES DU TOURISME INTERNATIONAL EN FRANCE

LE TOURISME INTERNE EN FRANCE

En 2010, les Français ont réalisé 176 millions de voyages en France pour 940 millions de nuitées (5.3 nuits en moyenne). Pour les voyages à motif personnel (non professionnel), la région PACA occupe le 3ème rang, derrière l'Île de France et Rhône-Alpes, avec 16.2 millions de voyages. Les Français dépensent 41 euros par nuit en France.

LA CÔTE D'AZUR :

4,5% DES NUITÉES FRANÇAISES ET ÉTRANGÈRES EN FRANCE

OFFRE TRANSPORT

ACCESS TRANSPORTATION

AEROPORTS

AIRPORTS

Aéroport Nice Côte d'Azur

- 1er après Paris avec 9 603 014 passagers en 2010 (-2.3%), pour une capacité d'accueil maximale de 13 millions
- 105 destinations desservies en été par 58 compagnies aériennes et vers 35 pays
- 1 274 fréquences-vols hebdomadaires
- 3ème aéroport européen pour l'aviation d'affaires après Le Bourget et Genève : 73 740 passagers en 2010 (+15.3%)

Aéroport Cannes-Mandelieu

- 3ème aéroport français d'aviation d'affaires avec au total 70 735 passagers en 2010 (-1.2%), dont 10 950 en aviation d'affaires (+3.1%).

PORTS ET CROISIÈRES

HARBOURS AND CRUISES

36 ports de plaisance offrant 18 271 postes à quai / *pleasure ports and boat sites*.

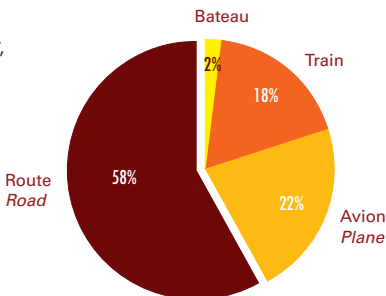
729 escales et 994 055 passagers accueillis en 2010 (+ 1.4 % sur 2009) sur les 6 ports de croisière (Villefranche, Monaco, Cannes, Nice, Antibes et Golfe Juan). 92% des passagers sont en escale seulement.

Passengers on cruises in the 6 ports.

MODES DE TRANSPORT UTILISÉS PAR LES TOURISTES

TRANSPORTATION USED BY TOURISTS

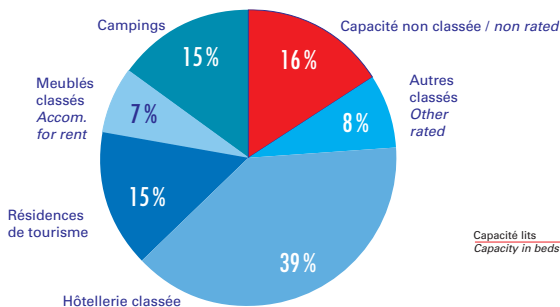
Transport d'accès jusqu'à la Côte d'Azur,
hors visiteurs à la journée



L'avion est utilisé par 12 % des Français, mais 35 % des Etrangers. Le mode "Route" inclut les groupes autocars ainsi que les véhicules de location.

OFFRE HEBERGEMENT ACCOMMODATION

152 000 LITS EN HEBERGEMENTS COMMERCIAUX BEDS IN COMMERCIAL ACCOMMODATION



84 % de la capacité d'accueil est classée
Classified beds

CAPACITE D'ACCUEIL - Capacité à la vente au 1.1.2009

	Etablis.	Lits/Beds
Hôtellerie classée	658	58 482
Campings classés*	97	23 439
Résidences de tourisme	47	22 612
Meublés classés	2 803	10 858
Villages vacances classés	17	6 613
Centres jeunes	25	1 945
Gîtes ruraux	514	2 313
Maisons familiales de vacances	9	999
TOTAL capacité classée ou agréée	4 170	127 261
Résid. hôtelières non classées	50	11 191
Hôtellerie non homologuée	138	3 926
Résidences hors normes	37	3 270
Centres de vacances privés**	25	2 425
Refuges et gîtes d'étape	66	1 674
Villages et centres non classés	6	1 017
Chambres d'hôtes	86	593
Campings non classés	7	339
TOTAL capacité commerciale	4 585	151 696

* incluant campings labellisés gîtes ; 1 emplacement est compté pour 3 lits

** comités d'entreprises, caisses de retraite, administrations,...

Capacités lits (équivalents-personnes)/Capacity in beds.

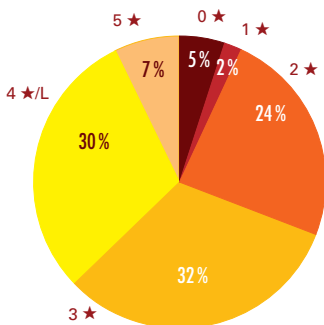
Hors/except: meublés non classés, time-share, centres pour enfants, résidences d'étudiants, écoles de langues, bateaux et caravanes.

OFFRE HEBERGEMENT ACCOMMODATION

PLUS DU TIERS DE LA CAPACITE HOTELIERE EN 4* OU 5*
ONE THIRD OF ROOMS RATED 4* OR 5*

Au 1.1.2010

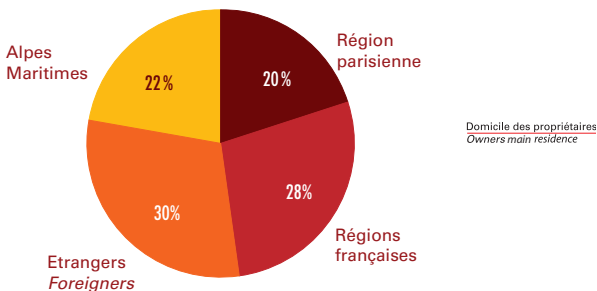
Catég.	Hôtels	Chambres	Lits
5*	16	2178	4473
4* & 4L	84	8656	17331
3*	205	9255	19679
2*	256	6956	14862
1*	38	644	1410
0*	50	1450	3965
Total	649	29 139	61 720



Près d'une chambre
4*- 5* sur 6 en France
se situe sur la Côte d'Azur.
1 Deluxe room in 6 in France.

160 000 RESIDENCES SECONDAIRES SECOND HOMES

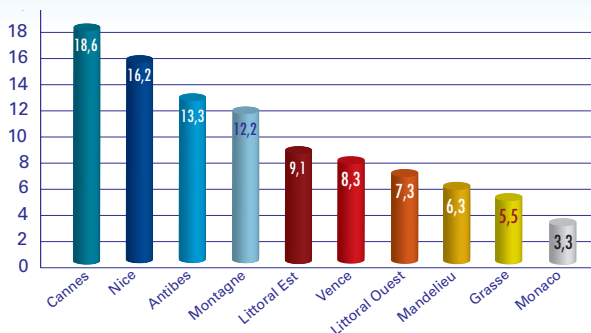
Les Alpes-Maritimes groupent 5.4 % des résidences secondaires recensées en France et 34 % de celles recensées dans la Région PACA. 5.4 % of all second homes in France and 34 % of PACA Region.



Environ 120 000 propriétaires non résidents des Alpes-Maritimes, dont près de 48 000 résidant à l'Etranger (51 % en Italie, 16 % dans les Iles Britanniques, 8% en Scandinavie et 6% en Belgique-Luxembourg).

CAPACITE D'ACCUEIL PAR ESPACE

GEOGRAPHICAL DISTRIBUTION OF BEDS



Capacité d'accueil totale (2009) en lits des hébergements commerciaux. La zone de Cannes-Mandelieu regroupe 25% du total des lits.

OFFRE SPORTS D'HIVER

15 STATIONS,
700 KM DE PISTES

WINTER SPORTS SKI RESORTS AND SLOPES

Stations Resorts 2010-2011	classées classified (1)	régionales regional (2)	centres ski de fond cross-country (3)	TOTAL
Nombre	3	8	4	15
Pistes ski alpin	136	96	0	232
Pistes ski de fond	0	24	11	35
Km pistes ski alpin	345	136	0	481
Km pistes ski de fond (Slopes)	0	142	57	199
Remontées mécaniques (Ski-lifts)	61	35	0	96

(1) Isola 2000, Auron, Valberg (2) Gréolières, La Colmiane, Roubian-les-Buissets, l'Audiberque, Val Pelens, Turini-Camp d'Argent, Peira Cava, Beuil-les-Launes (3) Le Boréon, Castérino, St-Dalmas-le-Selvage, Estenc-Entraunes

**Capacité d'hébergement en stations:
8805 lits dans 242 hébergements**

Total beds in resorts

Capacité lits hors time-share, centres privés, centres pour enfants et résidences secondaires.

**Capacité lits totale des 16 communes englobant
les stations: 12352 lits dans 485 hébergements.**

OFFRE TOURISME D'AFFAIRES

BUSINESS TOURISM

PALAIS DES CONGRES ET DES EXPOSITIONS

CONVENTION CENTRES

	Nombre de salles	Capacité Auditorium	Capacité salle principale	Surface totale couverte d'exposition (m²)
ANTIBES PALAIS DES CONGRES*	12	500	500	2 000
CANNES PALAIS DES FESTIVALS	26	2 250	1 000	23 000
GRASSE PALAIS DES CONGRES	7	-	250	560
MANDELIEU CENTRE EXPO CONGRES	12	1 000	1 500	3 800
MENTON PALAIS DE L'EUROPE	7	-	1 000	1 700
MONACO GRIMALDI FORUM	25	1 850	2 000	10 000
NICE ACROPOLIS	22	2 500	1 750	24 000
VILLEFRANCHE CITADELLE	5	185	400	600

* Fermé pour travaux

LES PALAIS DE NICE, CANNES
ET MONACO DISPOSENT D'AUDITORIUMS
DE PLUS DE **1 800 SIEGES**

PLUS DE **30 LIEUX EVENEMENTIELS**,
DE RÉUNIONS ET D'EXPOSITIONS
DE **70 A 6 600 PERSONNES**

145 HOTELS DE SEMINAIRES
ET DE CONGRES AVEC PRES
DE **470 SALLES** DE REUNIONS
DE PLUS DE **50 M2**

AUTRES EQUIPEMENTS

OTHER

- **5 212** restaurants (hors Monaco)
- **257** agences de voyages (hors Monaco)
- **58** offices de tourisme
- **20** golfs et **20** parcours dont 10 "18 trous"
- **17** casinos dont **5** à Monaco
- Plus de **130** musées et monuments ouverts au public
- **100** parcs et jardins ouverts au public
- **10** parcs de loisirs. **leisure parks**
- **200** plages sous concession. **Private beaches**
- **14** centres de thalassothérapie. **spas**
- **1** station thermale (Berthemont-les-Bains)
Thermal spa

5 MILLIONS D'ENTRÉES DANS LES CENTRES ATTRACTIFS

ADMISSIONS IN TOURIST ATTRACTIONS

Ce total des entrées comptabilisées dans les sites inclut 3,2 millions d'entrées (visiteurs et résidents) dans 102 musées, monuments et sites culturels ouverts au public en 2010, dont 3 119 877 entrées dans les 61 musées et monuments dépassant les 5 000 visiteurs (fréquentation idem 2009). 102 museums, monuments and sites opened to the public, with 61 counting more than 5 000 admissions each.

SITES PRINCIPAUX ATTIRANT PLUSIEURS MILLIONS DE VISITEURS

- Monaco : 7.5 millions de visiteurs (dont 654 895 ont visité le Musée Océanographique en 2010).
- Vieille ville, Promenade des Anglais et Vieux Port à Nice
- La Croisette à Cannes
- Cap et vieil Antibes

AUTRES SITES ATTIRANT PLUS D'UN MILLION DE VISITEURS

- Village de Saint Paul, Village d'Eze, Cap Ferrat, Parc de loisirs Marineland (1 270 000 en 2010), Parfumeries de Grasse, Cimiez à Nice, Vieille ville Menton

AUTRES SITES ATTIRANT ENTRE 0.5 ET 1 MILLION DE VISITEURS

- Verrerie de Biot (700 237), Village des Potiers de Vallauris, Citadelle de Villefranche-sur-Mer

SITES REALISANT PLUS DE 300 000 VISITEURS

- Parc floral Phoenix de Nice (406 927), Parc national du Mercantour, Village de Gourdon, Iles de Lérins, Village de Tourrettes-sur-Loup.

AUTRES SITES DEPASSANT 100 000 VISITEURS

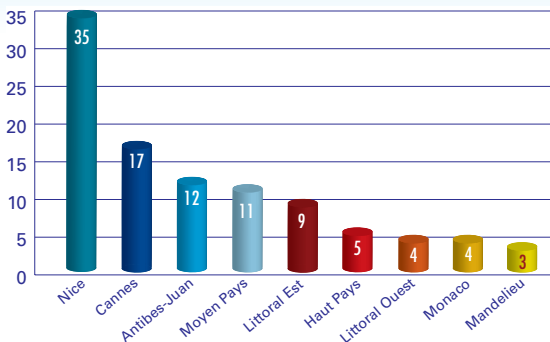
Sites	Visiteurs 2010 (Visiteurs et Résidents)
Eglise russe Nice	273 427
Fondation Maeght Saint-Paul	165 736
MAMAC Nice	162 951
Musée national Chagall Nice	150 976
Fondation Rothschild Saint-Jean	136 238
Matisse Nice	135 715
Picasso Antibes	132 968
Jardin exotique de Monaco	128 788
Jardin exotique Eze	124 629
Hippodrome Cagnes-sur-Mer	105 532 (2009)

Les 10 principaux musées et monuments totalisent 62 % du total des entrées

62 % of all admissions in the 10 main museums and monuments

PLUS DE 1 SEJOUR SUR 3 A NICE

OVER 1 OUT OF 3 STAYS IN NICE



600 000 TOURISTES DANS LE HAUT-PAYS

VISITORS IN THE HINTERLAND

hors Séjours des résidents azuréens/Residents not included

EN HIVER 2006/7, 286 000 séjours de touristes sur le périmètre à neige et 163 000 séjours de résidents 06 et Monaco, effectuant des séjours de 5,2 nuits en moyenne.

EN JUILLET-AOÛT 2009, dans le Haut-Pays (hors Préalpes d'Azur) : 200 000 séjours de touristes (dont 32 % d'étrangers), effectuant des séjours de 9.3 nuits en moyenne et dépensant 260 € par séjour/personne, et 104 000 séjours de résidents 06 et Monaco, effectuant des séjours de 11,1 nuits en moyenne.

LA FREQUENTATION DU PERIMETRE A NEIGE des Alpes-Maritimes (visiteurs et résidents, tous hébergements confondus) a atteint 2 565 384 nuitées en 2009/10 (+ 1,1 % sur l'hiver 2008/9).

LE PARC NATIONAL DU MERCANTOUR

Le Parc accueille environ 500 000 visiteurs par an dont plus de 30 000 sur le site de la Vallée des Merveilles. En 2007, 338 000 visiteurs dénombrés du 1er juillet au 15 septembre. Les 2/3 sont des randonneurs. 35% des visiteurs étaient des excursionnistes, venus à la journée depuis leur domicile.

PRINCIPAUX CENTRES ATTRACTIFS

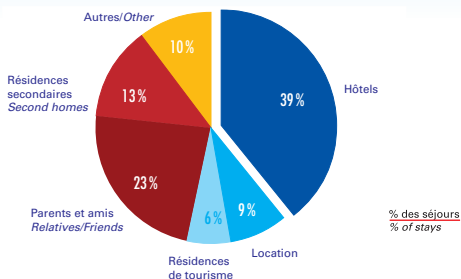
(hors sites naturels, villages et centres de loisirs)

Visiteurs 2010

Alpha le Temps du Loup	St-Martin-Vésubie	50 733
Musée des Merveilles	Tende	30 194
Réserve des Monts d'Azur-Haut Thorenc	Andon	18 000
Maison du Parc national du Mercantour	Tende	14 384
Eglise N.D. des Fontaines	La Brigue	10 630
Arboretum Marcel Kroenlein	Roure	7 925
Monastère de Saorge	Saorge	6 789

40% DES SEJOURS EN HOTEL

% OF STAYS IN HOTELS



En nuitées, la part des hébergements s'inverse : Résidences secondaires et Parents et amis génèrent 52 % de la fréquentation, et l'hôtellerie seulement 14 %.

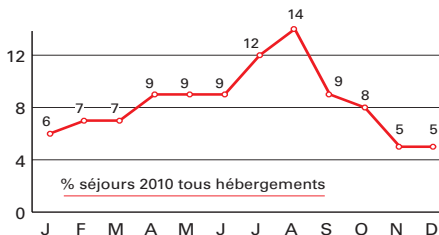
60 % D'OCCUPATION SUR L'ANNEE / OCCUPANCY RATES

2010	J	F	M	A	M	J	J	A	S	O	N	D	ANNÉE
Hôtels	37	40	44	54	66	71	78	84	72	55	38	34	57
Résid. T.	50	54	59	59	67	69	82	88	76	60	43	44	63

MOINS DE 1 SEJOUR SUR 2 EN ETE

LESS THAN 1 OUT OF 2 STAYS DURING THE SUMMER

Jun à Septembre ne regroupent que 44 % des arrivées sur l'année 2010.



1 SEJOUR SUR 5 POUR AFFAIRES

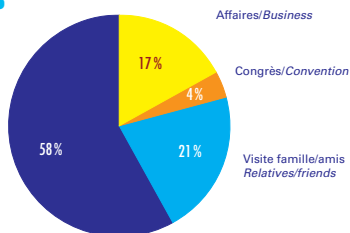
1 OUT OF 5 FOR BUSINESS

Les séjours pour affaires durent en moyenne 4.5 nuits, les séjours d'agrément 6.5 nuits.

Business visitors stay 4.5 nights on average, Leisure visitors stay 6.5 nights.

Tourisme Agrément et autres
Leisure

% des motifs de séjours
% of purpose of stay



20000 congressistes avion qui dépensent 235 euros par jour (Moyenne 09-10)

Convention visitors by plane and expenses per day

DEPENSES DES TOURISTES : 4.5 MILLIARDS D'EUROS

4.5 BILLION EUROS IN TOURIST EXPENDITURES

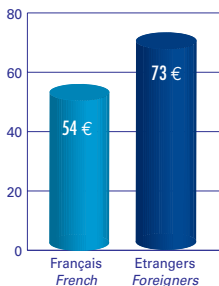
Dépenses 2010 liées aux séjours, hors transport d'acheminement, auxquelles il faut ajouter le produit des jeux dans les casinos : 422 millions d'euros en 2009/10 (dont 47.5% à Monaco). *Tourist expenditures for all stays, excluding transport to the region, to which must be added the casinos games product.*

69€ par jour pour les visiteurs avion

Air visitor personal daily spending

Dépense moyenne 2010 des visiteurs avion, hors excursionnistes, tous modes d'hébergements confondus, soit une dépense par séjour de 565 euros.

Plus du quart de la dépense est du aux visiteurs affaires



DEPENSE MOYENNE/JOUR

(VISITEURS PAR AVION - MOYENNE 2009-2010)

Court séjour (1 à 3 nuits)	168 €
Long séjour (4 nuits et +)	60 €
Hébergement marchand	105 €
Hébergement non marchand	44 €
Séjour affaires	123 €
Séjours loisirs	60 €
1 ^{er} séjour	72 €
Déjà venu	67 €

Plus de 60 % des dépenses sont effectuées par la clientèle étrangère

Share of foreign visitors expenditures

Hôtellerie homologuée 2009	Recette moy. chambre Average real rate	Revenu par chambre (RevPar) Revenue per room
Hôtels 4*	226 €	122 €
Hôtels 3*	93 €	54 €
Hôtels 2*	65 €	35 €
Hôtels 0 -1*	48 €	29 €

Base recette effective, TTC, hors restauration.

Taxe de séjour

33 communes ont perçu la taxe de séjour en 2009, pour un montant total de 10 millions d'euros. Ce montant représente 37 % du total Région PACA. *33 towns collected the visitor tax in 2009, for a total amount of 10 million euros, representing 37% of the amount collected in PACA Region.*

75 000 EMPLOIS TOURISME

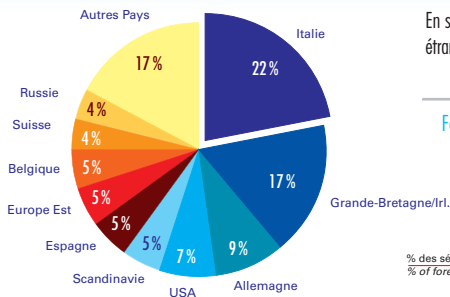
JOBS IN TOURISM INDUSTRY

Soit 18 % du total des emplois dans les Alpes-Maritimes. *18 % of all jobs.*

Estimation INSEE des emplois "saliés" directement liés à la fréquentation touristique en 2003 = 49 333 (hors Monaco) soit 13,5 % du total de l'emploi salarié en été. L'emploi salarié saisonnier ne représente que 17,5 % du total annuel. *49.333 jobs directly generated by tourism in 2003.*

PLUS DE 50% DE NUITEES ÉTRANGÈRES

FOREIGNERS RATE IN OVERNIGHT STAYS



En séjours, le taux de clientèle étrangère est de 44%, répartis comme suit

Foreigners rate in arrivals

% des séjours étrangers
% of foreign visitors

Principaux marchés 2010

Top tourist markets

Milliers séjours

Thousand stays

%

1 Italie	1049	21.8
2 Grande-Bretagne/Irl/British Isles	809	16.8
3 Allemagne/Germany	459	9.5
4 USA	323	6.7
5 Scandinavie	263	5.4
6 Espagne/Spain	234	4.8
7 Europe Est/East Europe	230	4.8
8 Belgique/Belgium	218	4.5
9 Suisse/Switzerland	204	4.2
10 Russie	183	3.8
11 Pays-Bas/Netherlands	181	3.8
12 Asie hors Japon	97	2.0
13 Afrique	91	1.9
14 Moyen Orient/Middle East	72	1.5
15 Canada/Canada	67	1.4
Autres/Other	340	7.1
TOTAL	4820	

TAUX DE CLIENTELE ETRANGERE (% SÉJOURS)

FOREIGNERS RATE (% STAYS)

Hôtels 0*	22 %
Campings	40 %
Résidences de Tourisme	46 %
Hôtels 4 - 5*	60 %
Hôtels à Monaco	78 %

1/3 DES FRANÇAIS PROVIENT DE PARIS

1/3 OF THE FRENCH FROM PARIS

Plus de 5.8 millions de séjours français, répartis comme suit selon leur région d'origine (Région UDA, 2008-09, hors DOM-TOM)

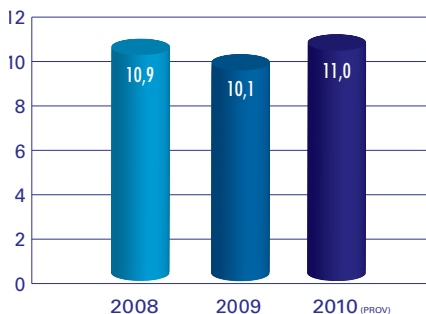
Paris région	22,5 %	Est	6 %
Paris bassin	10 %	Sud-Ouest	6 %
Méditerranée	28,5 %	Nord	4,5 %
Sud-Est	18,5 %	Ouest	4 %

La Riviera Côte d'Azur correspond au département des Alpes-Maritimes incluant la Principauté de Monaco. Sa population résidente dépasse le million d'habitants, dont 12% sont de nationalité étrangère. L'Observatoire du tourisme de la Côte d'Azur produit des données sur l'économie du tourisme liée aux séjours et aux croisières, à l'exclusion des séjours effectués par les résidents azuréens ainsi que des visiteurs "excursionnistes" ne générant aucune nuitée.

The French Riviera refers to the county of Alpes-Maritimes including the Principality of Monaco. Its resident population exceeds one million inhabitants, of whom 12% are foreigners. The French Riviera Tourism Observatory provides data on the economy of tourism, related to stays and cruises, which excludes local residents and excursionists not generating any night.

12 MILLIONS DE TOURISTES ET CROISIERISTES

TOURISTS AND CRUISE PASSENGERS



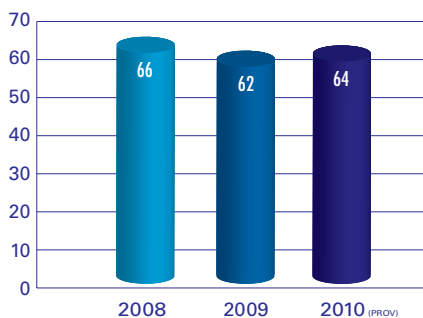
Fréquentation hors visiteurs à la journée (sans nuitée) et séjours intra-départementaux

These figures do not include same-day visitors (not staying overnight) and stays made by the county residents

11 millions de touristes et 1 million de croisiéristes en 2010

64 MILLIONS DE NUITÉES

OVERNIGHT STAYS



Durée moyenne des séjours : 5,9 nuits

Average length of stay: 5,9 nights

POPULATION TOURISTIQUE

TOURIST POPULATION

Selon le jour, entre 60 000 et 650 000 touristes sont présents en Riviera-Côte d'Azur, le plus bas niveau se situant mi-janvier et la pointe étant atteinte chaque année lors du week-end du 15 août (hors excursionnistes).

Average accommodated visitors population present in mid-January and mid-August.

OBSERVATOIRE DU TOURISME DE LA CÔTE D'AZUR

FRENCH RIVIERA TOURISM OBSERVATORY

Le Tourisme est un marché complexe, multiple en produits et en clientèles et aux évolutions rapides. Sa mesure passe par la mise en place d'un système de statistiques du tourisme (SST).

Sur la Côte d'Azur, le SST Touriscope est développé depuis 1984 par l'Observatoire du tourisme de la Côte d'Azur, l'un des pôles du CRT Riviera-Côte d'Azur. Sur le plan institutionnel et financier, l'Observatoire est lié par conventions à l'Etat et à la Région Provence-Alpes-Côte d'Azur, au Conseil Général des Alpes-Maritimes, à la Principauté de Monaco, au Parc national du Mercantour et à l'Office du Tourisme et des Congrès de Nice.

Sur le plan technique, il collabore avec l'INSEE, la CCI Nice-Côte d'Azur, les syndicats professionnels et les bureaux d'études spécialisés, et développe la méthodologie et les bases de données statistiques sur l'offre et la demande touristiques.

LE SYSTEME TOURISCOPE COTE D'AZUR

Il s'agit de l'ensemble des enquêtes permettant le suivi statistique de l'offre et de la demande ainsi que du système d'exploitation des données au moyen d'une méthodologie innovante, basée sur le croisement systématique des informations. Les résultats statistiques sont intégrés à la base de données Touriscope Côte d'Azur. Cette signature garantit la source officielle et la cohérence des informations chiffrées sur le tourisme de la Côte d'Azur.

LES PRINCIPALES ENQUETES PERMANENTES

- Hôtellerie homologuée (CRT-INSEE-Ministère du Tourisme)
- Résidences de tourisme et hôtelières (CRT)
- Hôtellerie de Plein Air (CRT-INSEE-SHPA)
- Villages, centres de vacances et hébergements jeunes (CRT)
- SDT Visiteurs français (Sofres-Ministère du Tourisme)
- Visetran Visiteurs étrangers (CRT)
- Visavion Visiteurs avion (CRT-BVA)
- Musées et sites (CRT)
- Offices de tourisme (CRT)

L'EXPLOITATION STATISTIQUE

La méthodologie de traitement et la base de donnée Touriscope Côte d'Azur.

LES DOCUMENTS DE DIFFUSION

- Le Touriscope (classeur incluant dossiers et fiches thématiques)
- Le site internet de l'Observatoire : www.cotedazur-touriscope.com
- Le dépliant "Chiffres clés" annuel
- Les Dossiers (bilans annuels par thème)
- Le Baromètre Tourisme (conjoncture mensuelle et tendance annuelle)

CÔTE D'AZUR
COMITÉ RÉGIONAL DU **TOURISME**

455 Promenade des Anglais - Horizon - CS 53126 - 06203 Nice Cedex 3
Tél. (33) 04 93 37 78 78 - Fax (33) 04 93 86 01 06

www.cotedazur-tourisme.com et www.cotedazur-touriscope.com