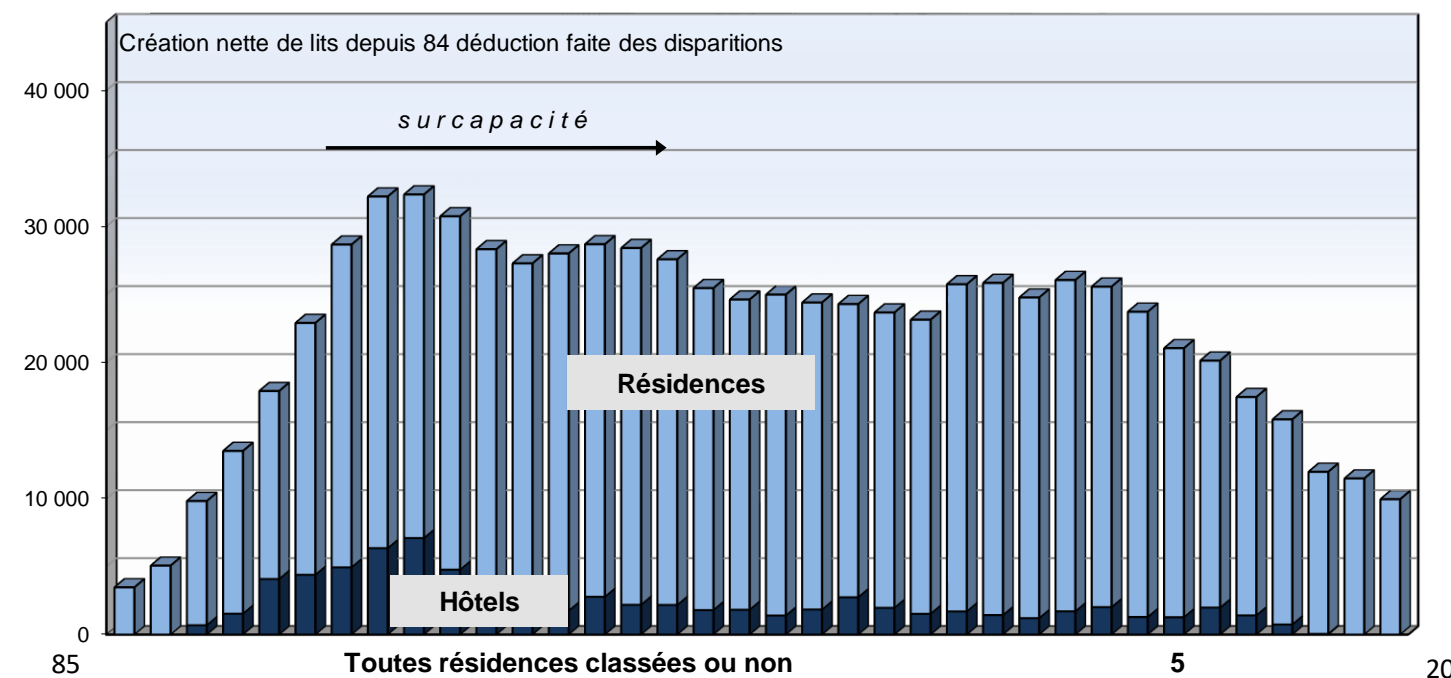


# EVOLUTION DE LA CAPACITE HÔTELS ET RESIDENCES

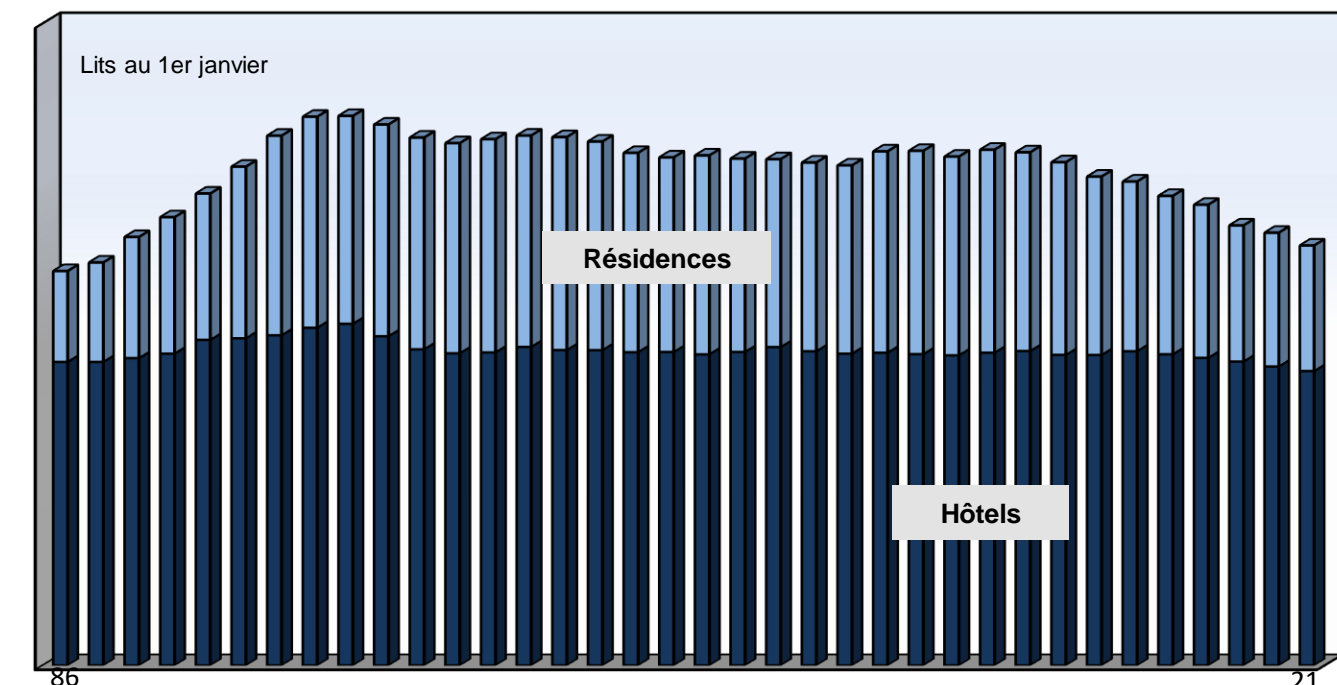
Année	HOTELS CLASSES					TOUTES RESIDENCES + 40 lits					TOTAL	sup annuel	suppl cumul	% crois.	RESIDENCES PAR TYPE									
	unités hab	lits	sup lits hot	% en +	sup cumulé	unités hab	lits	sup lits res	% en +	sup cumulé					lits	lits	lits	TOUTES RESID.	RT+ RH	RT CLASS	RH NON CL	AUT RESID		
au 1.1																								
84	28 500	57 000				3 269	13 425				70 425				3 269	13 425	2 627	11 184	0	0	2 627	11 184	642	2 241
85	28 500	57 000	0	0,0	0	3 628	15 200	1 775	11,7	1 775	72 200	1 775	1 775	2,5	3 628	15 200	2 976	12 930	155	628	2 821	12 302	652	2 270
86	28 500	57 000	0	0,0	0	3 957	16 901	1 701	10,1	3 476	73 901	1 701	3 476	2,4	3 957	16 901	3 295	14 581	378	1 728	2 917	12 853	662	2 320
87	28 500	57 000	0	0,0	0	4 371	18 493	1 592	8,6	5 068	75 493	1 592	5 068	2,2	4 371	18 493	3 691	16 133	575	2 426	3 116	13 707	680	2 360
88	28 847	57 694	694	1,2	694	5 252	22 549	4 056	18,0	9 124	80 243	4 750	9 818	6,3	5 252	22 549	4 549	20 137	549	2 342	4 000	17 795	703	2 412
89	29 270	58 540	846	1,4	1 540	5 940	25 384	2 835	11,2	11 959	83 924	3 681	13 499	4,6	5 940	25 384	5 206	22 852	1 019	4 097	4 187	18 755	734	2 532
90	30 547	61 094	2 554	4,2	4 094	6 308	27 237	1 853	6,8	13 812	88 331	4 407	17 906	5,3	6 308	27 237	5 574	24 705	1 647	6 840	3 927	17 865	734	2 532
91	30 700	61 400	306	0,5	4 400	7 245	31 933	4 696	14,7	18 508	93 333	5 002	22 908	5,7	7 245	31 933	6 507	29 351	2 319	9 857	4 188	19 494	738	2 582
92	30 975	61 950	550	0,9	4 950	8 419	37 145	5 212	14,0	23 720	99 095	5 762	28 670	6,2	8 419	37 145	7 628	34 385	3 828	17 019	3 800	17 366	791	2 760
93	31 678	63 356	1 406	2,2	6 356	8 993	39 270	2 125	5,4	25 845	102 626	3 531	32 201	3,6	8 993	39 270	8 106	36 136	4 496	20 775	3 610	15 361	887	3 134
94	32 050	64 100	744	1,2	7 100	8 846	38 676	-594	-1,5	25 251	102 776	150	32 351	0,1	8 846	38 676	7 984	35 639	4 939	22 690	3 045	12 949	862	3 037
95	30 889	61 778	-2 322	-3,8	4 778	9 025	39 397	721	1,8	25 972	101 175	-1 601	30 750	-1,6	9 025	39 397	8 129	36 234	5 178	23 920	2 951	12 314	896	3 163
96	29 671	59 342	-2 436	-4,1	2 342	9 018	39 410	13	0,0	25 985	98 752	-2 423	28 327	-2,4	9 018	39 410	8 201	36 525	5 388	24 740	2 813	11 785	817	2 885
97	29 300	58 600	-742	-1,3	1 600	8 900	39 111	-299	-0,8	25 686	97 711	-1 041	27 286	-1,1	8 900	39 111	8 030	35 835	5 430	24 957	2 600	10 878	870	3 276
98	29 378	58 756	156	0,3	1 756	9 033	39 685	574	1,4	26 260	98 441	730	28 016	0,7	9 033	39 685	8 099	36 021	5 608	25 881	2 491	10 140	934	3 664
99	29 892	59 784	1 028	1,7	2 784	9 017	39 336	-349	-0,9	25 911	99 120	679	28 695	0,7	9 017	39 336	7 966	35 308	5 499	25 256	2 467	10 052	1 051	4 028
00	29 598	59 196	-588	-1,0	2 196	9 124	39 645	309	0,8	26 220	98 841	-279	28 416	-0,3	9 124	39 645	8 029	35 577	5 468	25 187	2 561	10 390	1 095	4 068
01	29 591	59 182	-14	0,0	2 182	8 980	38 829	-816	-2,1	25 404	98 011	-830	27 586	-0,8	8 980	38 829	7 912	34 923	5 516	25 392	2 396	9 531	1 068	3 906
02	29 404	58 808	-374	-0,6	1 808	8 697	37 088	-1 741	-4,7	23 663	95 896	-2 115	25 471	-2,2	8 697	37 088	7 630	33 198	5 381	24 449	2 249	8 749	1 067	3 890
03	29 417	58 834	26	0,0	1 834	8 463	36 221	-867	-2,4	22 796	95 055	-841	24 630	-0,9	8 463	36 221	7 385	32 163	5 324	23 993	2 061	8 170	1 078	4 058
04	29 203	58 406	-428	-0,7	1 406	8 622	37 012	791	2,1	23 587	95 418	363	24 993	0,4	8 622	37 012	7 611	33 068	5 223	23 415	2 388	9 653	1 011	3 944
05	29 423	58 846	440	0,7	1 846	8 413	35 990	-1 022	-2,8	22 565	94 836	-582	24 411	-0,6	8 413	35 990	7 418	32 051	5 159	22 638	2 259	9 413	995	3 939
06	29 875	59 750	904	1,5	2 750	8 356	34 972	-1 018	-2,9	21 547	94 722	-114	24 297	-0,1	8 356	34 972	7 463	31 409	4 894	21 091	2 569	10 318	893	3 563
07	29 487	58 974	-776	-1,3	1 974	8 448	35 126	154	0,4	21 701	94 100	-622	23 675	-0,7	8 448	35 126	7 521	31 524	4 807	20 691	2 714	10 833	927	3 602
08	29 267	58 534	-440	-0,8	1 534	8 405	35 037	-89	-0,3	21 612	93 571	-529	23 146	-0,6	8 405	35 037	7 534	31 655	4 952	21 235	2 582	10 420	871	3 382
09	29 355	58 710	176	0,3	1 710	9 056	37 467	2 430	6,5	24 042	96 177	2 606	25 752	2,8	9 056	37 467	8 228	34 356	5 348	22 676	2 880	11 680	828	3 111
10	29 219	58 438	-272	-0,5	1 438	9 104	37 840	373	1,0	24 415	96 278	101	25 853	0,1	9 104	37 840	8 293	34 827	5 481	23 320	2 812	11 507	811	3 013
11	29 107	58 214	-224	-0,4	1 214	9 049	36 989	-851	-2,3	23 564	95 203	-1 075	24 778	-1,1	9 049	36 989	8 248	34 157	5 548	22 969	2 700	11 188	801	2 832
12	29 357	58 714	500	0,9	1 714	9 319	37 776	787	2,1	24 351	96 490	1 287	26 065	1,4	9 319	37 776	8 510	34 920	6 364	26 315	2 146	8 605	809	2 856
13	29 512	59 024	310	0,5	2 024	9 140	36 980	-796	-2,2	23 555	96 004	-486	25 579	-0,5	9 140	36 980	8 363	34 159	6 926	28 379	1 437	5 780	777	2 821
14	29 149	58 298	-726	-1,2	1 298	8 912	35 860	-1 120	-3,1	22 435	94 158	-1 846	23 733	-1,9	8 912	35 860	8 138	33 016	6 943	28 270	1 195	4 746	774	2 844
15	29 140	58 280	-18	0,0	1 280	8 259	33 197	-2 663	-8,0	19 772	91 477	-2 681	21 052	-2,8	8 259	33 197	7 538	30 609	6 397	25 975	1 141	4 634	721	2 588
16	29 494	58 988	708	1,2	1 988	7 847	31 579	-1 618	-5,1	18 154	90 567	-910	20 142	-1,0	7 847	31 579	7 158	29 074	6 232	25 163	926	3 911	689	2 505
17	29 208	58 416	-572	-1,0	1 416	7 398	29 472	-2 107	-7,1	16 047	87 888	-2 679	17 463	-3,0	7 398	29 472	6 673	26 811	5 706	22 853	967	3 958	725	2 661
18	28 874	57 748	-668	-1,2	748	7 220	28 497	-975	-3,4	15 072	86 245	-1 643	15 820	-1,9	7 220	28 497	6 538	25 917	5 827	23 128	711	2 789	682	2 580
19	28 528	57 056	-692	-1,2	56	6 500	25 336	-3 161	-12,5	11 911	82 392	-3 853	11 967	-4,5	6 500	25 336	5 857	22 952	5 163	20 128	694	2 824	643	2 384
20	28 067	56 134	-922	-1,6	-866	6 385	24 901	-435	-1,7	11 476	81 035	-1 357	10 610	-1,6	6 385	24 901	5 785	22 705	5 122	20 027	663	2 678	600	2 196
21	27 641	55 282	-852	-1,5	-1 718	6 184	23 376	-1 525	-6,5	9 951	78 658	-2 377	8 233	-2,9	6 184	23 376	5 620	21 288	4 902	18 573	718	2 715	564	2 088

toutes résidences classées ou non  
hors Time share

30 000 LITS CREEES ENTRE 1985 ET 1992, 18 000 LITS PERDUS ENTRE 2012 ET 2021



EVOLUTION ANNUELLE DU PARC LITS

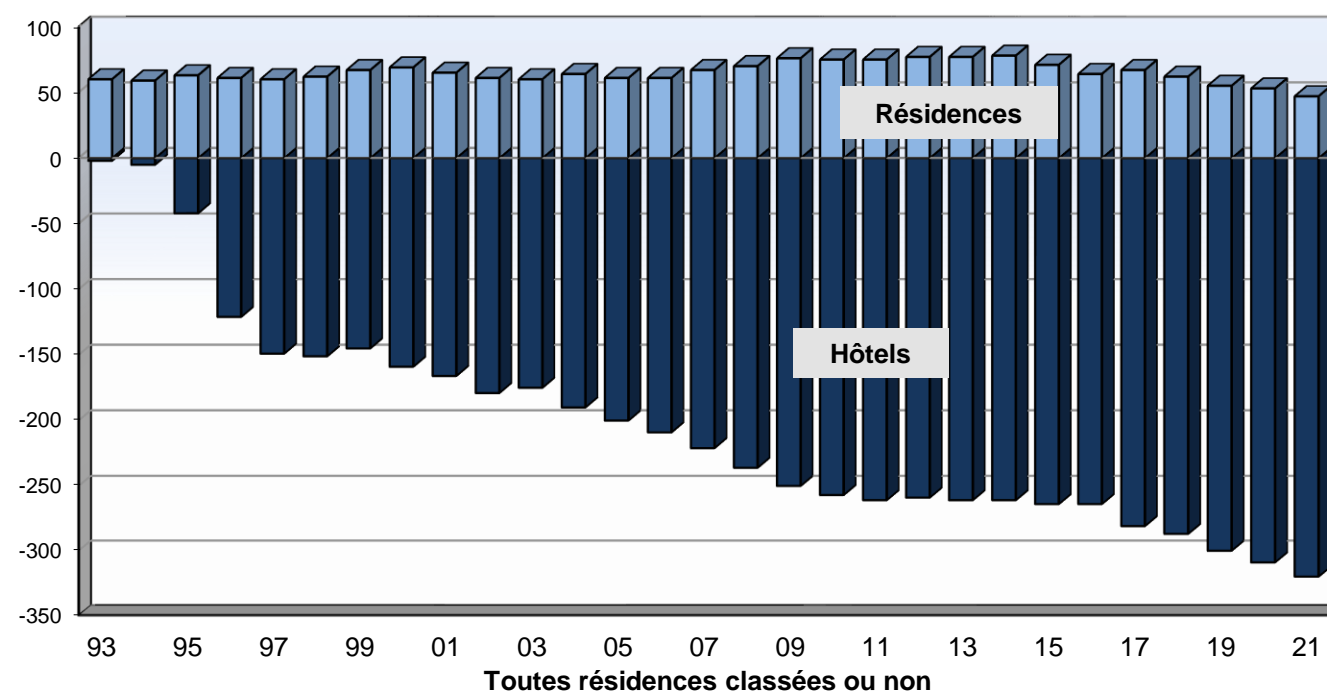


# EVOLUTION DU NOMBRE D'HÔTELS ET RESIDENCES

Année	HOTELS CLASSES				TOUTES RESIDENCES + 40 lits				TOTAL	sup annuel	suppl cumul	% crois.	RESIDENCES PAR TYPE			
	Nb hôtels	Hôtels	evol %	sup cumulé	Nb résidences	Résidences	evol %	sup cumulé					Nb établissements			
													RT+ RH	RT CLASS	RH NON CL	AUT RESID
au 1.1																
92	907				110				1 017				75			
93	905	-2	-0,2	-2	117	7	6,0	60	1 022	5	965	0,5	76	29	47	41
94	902	-3	-0,3	-5	116	-1	-0,9	59	1 018	-4	961	-0,4	76	33	43	40
95	865	-37	-4,3	-42	120	4	3,3	63	985	-33	928	-3,2	79	36	43	41
96	786	-79	-10,1	-121	118	-2	-1,7	61	904	-81	847	-8,2	80	38	42	38
97	758	-28	-3,7	-149	117	-1	-0,9	60	875	-29	818	-3,2	81	38	43	36
98	756	-2	-0,3	-151	119	2	1,7	62	875	0	818	0,0	84	39	45	35
99	762	6	0,8	-145	124	5	4,0	67	886	11	829	1,3	85	39	46	39
00	748	-14	-1,9	-159	126	2	1,6	69	874	-12	817	-1,4	85	39	46	41
01	741	-7	-0,9	-166	122	-4	-3,3	65	863	-11	806	-1,3	84	39	45	38
02	728	-13	-1,8	-179	118	-4	-3,4	61	846	-17	789	-2,0	80	38	42	38
03	732	4	0,5	-175	117	-1	-0,9	60	849	3	792	0,4	78	40	38	39
04	717	-15	-2,1	-190	121	4	3,3	64	838	-11	781	-1,3	84	40	44	37
05	707	-10	-1,4	-200	118	-3	-2,5	61	825	-13	768	-1,6	82	42	40	36
06	698	-9	-1,3	-209	118	0	0,0	61	816	-9	759	-1,1	85	41	44	33
07	686	-12	-1,7	-221	124	6	4,8	67	810	-6	753	-0,7	89	41	48	35
08	671	-15	-2,2	-236	127	3	2,4	70	798	-12	741	-1,5	92	44	48	35
09	657	-14	-2,1	-250	133	6	4,5	76	790	-8	733	-1,0	96	48	48	37
10	650	-7	-1,1	-257	132	-1	-0,8	75	782	-8	725	-1,0	98	49	49	34
11	646	-4	-0,6	-261	132	0	0,0	75	778	-4	721	-0,5	97	49	48	35
12	648	2	0,3	-259	134	2	1,5	77	782	4	725	0,5	99	60	39	35
13	646	-2	-0,3	-261	134	0	0,0	77	780	-2	723	-0,3	99	68	31	35
14	646	0	0,0	-261	135	1	0,7	78	781	1	724	0,1	99	71	28	36
15	643	-3	-0,5	-264	128	-7	-5,5	71	771	-10	714	-1,3	96	70	26	32
16	643	0	0,0	-264	121	-7	-5,8	64	764	-7	707	-0,9	91	69	22	30
17	626	-17	-2,7	-281	124	3	2,4	67	750	-14	693	-1,8	91	68	23	33
18	620	-6	-1,0	-287	119	-5	-4,2	62	739	-11	682	-1,5	87	70	17	32
19	607	-13	-2,1	-300	112	-7	-6,3	55	719	-20	662	-2,7	82	63	19	30
20	598	-9	-1,5	-309	110	-2	-1,8	53	708	-11	651	-1,5	83	64	19	27
21	587	-11	-1,9	-320	104	-6	-5,8	47	691	-17	634	-2,4	79	62	17	25

toutes résidences classées ou non  
hors Time share

EVOLUTION DU NOMBRE D'ETABLISSEMENTS DEPUIS 1992



EVOLUTION ANNUELLE DU PARC AU 1/1

