

ACTIVITES PRATIQUEES DURANT LE SEJOUR

L'enquête nationale SDT Sofres (suivi de la demande touristique française) inclut un volet sur **les activités pratiquées durant le séjour**. Il s'agit uniquement des visiteurs français à motif Loisirs (hors motif professionnel).

Les résultats qui suivent portent donc sur les visiteurs français voyageant dans le monde (1ère colonne), en France hors pays étrangers (2ème colonne) ou bien sur la Côte d'Azur (3ème colonne), en association avec d'autres étapes ou bien comme unique destination du voyage. Cela signifie dans le cas d'un voyage à étape que l'activité n'a pas nécessairement été pratiquée dans la région.

Le questionnaire est rempli trimestriellement par les visiteurs eux-mêmes, au retour de leur voyage. Il s'agit donc de **déclaratif assisté (mais sans enquêteur), sur la base de la liste des activités proposées sur le questionnaire. Le renseignement correct et exhaustif de chaque item de réponse n'est pas garanti, et les résultats sont donc indicatifs.**

Les taux indiqués correspondent aux taux de pratique de l'activité rapportés au total des séjours français de loisirs.

Pour la Côte d'Azur, la valeur statistique de l'échantillon annuel est limitée, et les périodes constituées par agrégation d'années sont donc à privilégier.

Au fil des années, la grille pré-listée des activités a pu être modifiée, mais elle est assez stable entre 2009 et 2016. A partir de 2012, les imprécis ont été imputés aux réponses des répondants, il n'y a donc plus d'item "NSP".

Les comparaisons sur longue période sont donc sujettes à caution. D'autre part, en 2017 la liste a été grandement modifiée, avec disparition de certains items qui réalisaient des taux d'adhésion importants. De plus, le nombre de réponses à cette question était, jusqu'en 2016, limité à **4 activités différentes par séjour**, mais à partir de 2017 le nombre de réponses n'est plus limité, ce qui affecte fortement les résultats obtenus. **Il y a donc rupture de série en 2017 sans possibilité de comparaison avec les années antérieures.**

Du fait d'un certain nombre de réponses multiples, le total des pourcentages est supérieur à 100%.

Evolutions Moyennes 2009-10 / 2011-12 / 2013-14 / 2015-16

ACTIVITES DU SEJOUR (agrégées)

	GLOBAL - Vers Fr / Etr					En France				
	09-10	11-12	13-14	15-16	09-16	09-10	11-12	13-14	15-16	09-16
Activités sportives	19,7%	20,5%	20,6%	20,9%	20,4%	20,2%	20,8%	20,9%	21,1%	20,7%
Activités culturelles	38,5%	39,6%	41,7%	42,5%	40,6%	34,0%	34,8%	36,4%	37,0%	35,5%
Détente et activités diverses	56,1%	57,4%	57,3%	57,0%	56,9%	54,7%	55,5%	55,0%	54,6%	54,9%
Autre	13,9%	12,8%	10,9%	10,3%	11,9%	15,0%	13,7%	12,0%	11,3%	13,0%
Pas d'activités particulières	20,1%	19,5%	19,2%	19,6%	19,6%	22,3%	21,6%	21,4%	22,0%	21,8%
Nsp / Nr	1,9%					1,4%				

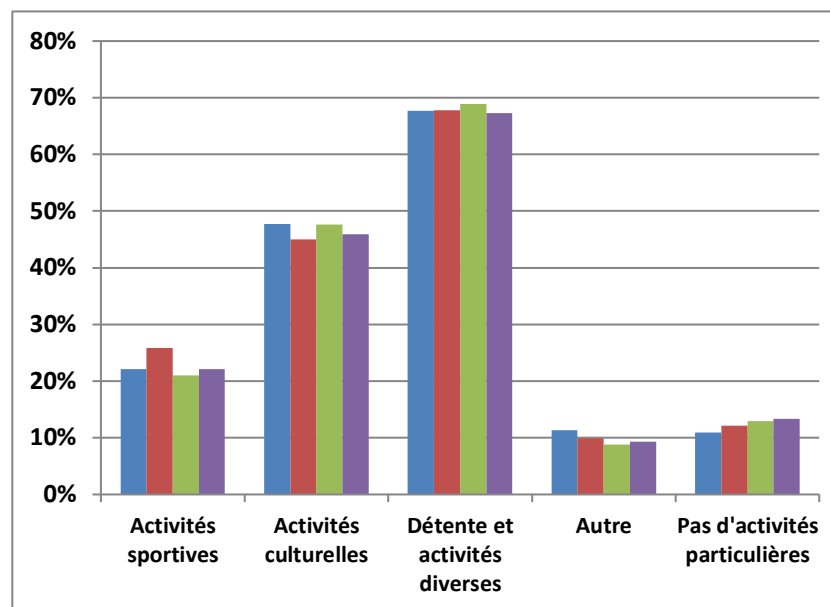
ACTIVITES DU SEJOUR (détaillées)

	GLOBAL - Vers Fr / Etr					En France				
	09-10	11-12	13-14	15-16	09-16	09-10	11-12	13-14	15-16	09-16
Ski alpin, surf	2,6%	2,4%	2,3%	2,1%	2,3%	2,9%	2,7%	2,6%	2,4%	2,6%
Ski de fond	0,4%	0,4%	0,3%	0,3%	0,3%	0,4%	0,4%	0,4%	0,4%	0,4%
Autre sport d'hiver	0,8%	0,7%	0,7%	0,7%	0,7%	0,8%	0,8%	0,7%	0,7%	0,7%
Alpinisme, canyoning, escalade, spéléo, via ferrata	0,3%	0,2%	0,3%	0,4%	0,3%	0,3%	0,2%	0,3%	0,3%	0,3%
Bateau à voile, surf, planche à voile	0,5%	0,6%	0,6%	0,5%	0,5%	0,5%	0,5%	0,5%	0,5%	0,5%
Bateau à moteur, jet ski, ski nautique	0,7%	0,8%	0,9%	0,8%	0,8%	0,7%	0,7%	0,7%	0,7%	0,7%
Sport motorisé (moto, quad, karting...)	0,6%	0,5%	0,5%	0,5%	0,5%	0,5%	0,4%	0,4%	0,4%	0,4%
Kayak, rafting, autre sport en eaux vives	0,5%	0,5%	0,5%	0,6%	0,5%	0,4%	0,5%	0,5%	0,6%	0,5%
Plongée sous-marine	0,5%	0,5%	0,5%	0,4%	0,4%	0,3%	0,3%	0,2%	0,2%	0,2%
Golf	0,3%	0,3%	0,3%	0,2%	0,3%	0,3%	0,3%	0,3%	0,3%	0,3%
Randonnée pédestre	8,2%	8,7%	8,9%	9,3%	8,8%	8,4%	8,8%	9,0%	9,4%	8,9%
Vélo, VTT	3,9%	4,1%	3,8%	3,9%	3,9%	4,2%	4,5%	4,1%	4,2%	4,2%
Sport collectif (football, basket, handball, volley, beach-volley, etc)	0,7%	0,6%	0,5%	0,7%	0,6%	0,7%	0,5%	0,5%	0,7%	0,6%
Autre activité physique ou sportive	4,0%	4,5%	4,7%	4,7%	4,5%	3,9%	4,5%	4,8%	4,7%	4,5%
Festival, concert, théâtre, manifestation culturelle	3,5%	3,6%	3,9%	3,7%	3,7%	3,4%	3,4%	3,7%	3,4%	3,4%
Visite de ville	25,5%	25,9%	26,9%	27,3%	26,4%	20,8%	20,7%	21,5%	21,5%	21,1%
Visite de marché, foire, brocante	10,8%	11,4%	10,7%	10,7%	10,9%	10,8%	11,2%	10,5%	10,6%	10,8%
Visite de musée, d'exposition, de monument, de site historique	14,7%	14,7%	15,2%	15,5%	15,0%	10,4%	10,5%	10,5%	10,8%	10,5%
Visite d'entreprise en activité	0,8%	0,8%	0,7%	0,7%	0,7%	0,6%	0,6%	0,6%	0,6%	0,6%
Autre activité culturelle	2,0%	2,5%	3,9%	4,3%	3,2%	1,7%	2,3%	3,6%	4,0%	2,9%
Baignade, plage	15,5%	15,5%	15,6%	15,9%	15,6%	14,5%	14,0%	13,9%	14,2%	14,1%
Promenade, balade de quelques heures	29,7%	30,6%	30,5%	29,8%	30,1%	30,2%	30,8%	30,6%	29,7%	30,3%
Shopping en ville	15,8%	16,0%	16,7%	16,2%	16,1%	14,7%	14,6%	14,9%	14,3%	14,6%
Pêche	1,4%	1,5%	1,3%	1,3%	1,4%	1,5%	1,7%	1,4%	1,4%	1,5%
Observation de la faune et la flore	2,4%	2,3%	2,3%	2,3%	2,3%	2,2%	2,1%	2,1%	2,1%	2,1%
Thalassothérapie balnéothérapie, thermalisme	1,1%	1,2%	1,3%	1,2%	1,2%	1,1%	1,1%	1,2%	1,2%	1,1%
Jeux d'argent (casino, course...)	0,8%	0,7%	0,6%	0,6%	0,7%	0,8%	0,8%	0,6%	0,7%	0,7%
Gastronomie, oenologie (visite de caves, dégustation)	3,8%	3,8%	3,2%	3,4%	3,5%	3,7%	3,7%	3,1%	3,2%	3,4%
Parc de loisirs, aquatique et animalier	4,1%	4,3%	4,2%	4,4%	4,2%	4,1%	4,4%	4,2%	4,3%	4,2%
Visite de site et d'espace naturel protégé (parc national...)	4,5%	4,7%	4,7%	4,7%	4,7%	3,6%	3,7%	3,5%	3,6%	3,6%
Visite d'autres sites naturels	5,8%	5,4%	5,0%	5,2%	5,3%	4,8%	4,6%	4,1%	4,3%	4,4%
Bricolage, Jardinage	6,5%	6,7%	6,4%	6,2%	6,4%	7,3%	7,6%	7,3%	7,2%	7,3%
Autre	13,9%	12,8%	10,9%	10,3%	11,9%	15,0%	13,7%	12,0%	11,3%	13,0%
Pas d'activités particulières	20,1%	19,5%	19,2%	19,6%	19,6%	22,3%	21,6%	21,4%	22,0%	21,8%
Nsp / Nr	1,9%					1,4%				

Evol. Moyennes 2009-10 / 2011-12 / 2013-14 / 2015-16

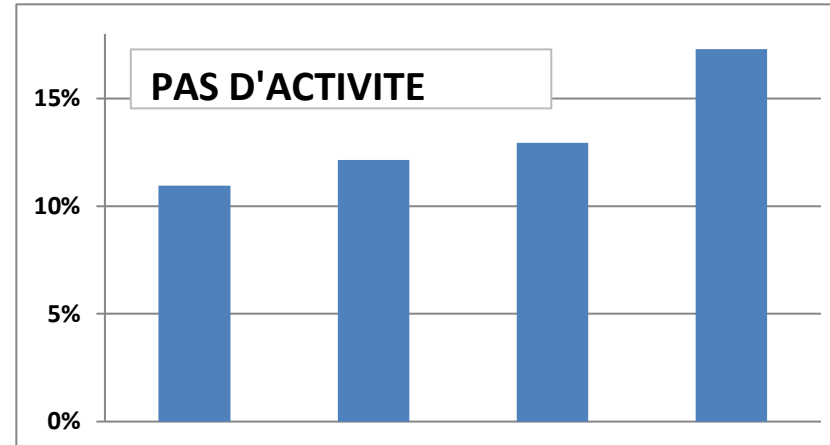
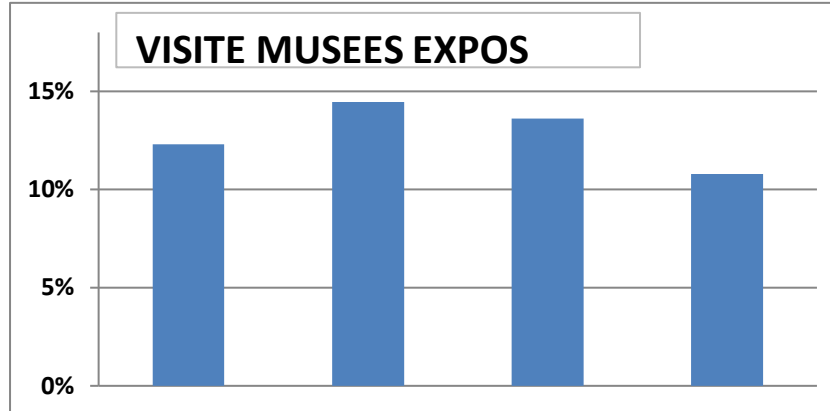
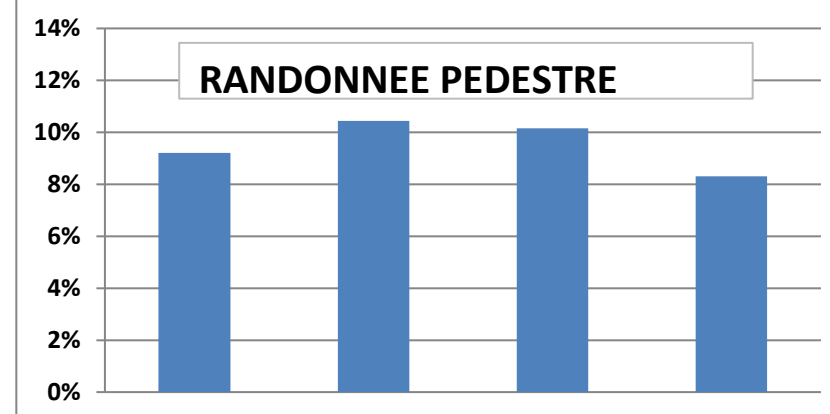
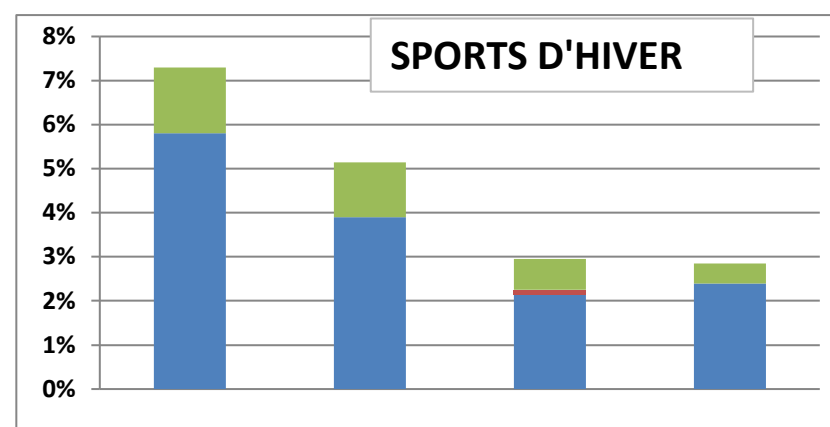
ACTIVITES DU SEJOUR (agrégées)

	Côte d'Azur				
	09-10	11-12	13-14	15-16	09-16
Activités sportives	22,2%	25,9%	21,1%	19,3%	22,1%
Activités culturelles	47,8%	45,0%	47,7%	43,1%	45,9%
Détente et activités diverses	67,7%	67,8%	68,9%	64,8%	67,3%
Autre	11,4%	10,0%	8,9%	7,0%	9,3%
Pas d'activités particulières	11,0%	12,2%	13,0%	17,3%	13,3%
Nsp / Nr	1,0%				



ACTIVITES DU SEJOUR (détaillées)

	Côte d'Azur				
	09-10	11-12	13-14	15-16	09-16
Ski alpin, surf	5,8%	3,9%	2,2%	2,4%	3,6%
Ski de fond	0,0%	0,0%	0,1%	0,0%	0,0%
Autre sport d'hiver	1,5%	1,3%	0,7%	0,5%	1,0%
Alpinisme, canyoning, escalade, spéléo, via ferrata	0,4%	1,1%	0,5%	0,5%	0,6%
Bateau à voile, surf, planche à voile	0,3%	0,6%	0,4%	0,0%	0,3%
Bateau à moteur, jet ski, ski nautique	0,4%	1,5%	0,9%	1,5%	1,1%
Sport motorisé (moto, quad, karting...)	0,7%	0,3%	0,4%	0,6%	0,5%
Kayak, rafting, autre sport en eaux vives	0,2%	0,3%	0,0%	0,1%	0,1%
Plongée sous-marine	0,2%	0,7%	0,1%	0,6%	0,4%
Golf	0,4%	0,1%	0,3%	0,8%	0,4%
Randonnée pédestre	9,2%	10,5%	10,2%	8,3%	9,5%
Vélo, VTT	2,1%	5,4%	2,4%	1,7%	2,9%
Sport collectif (football, basket, handball, volley, beach-volley, etc)	1,0%	0,6%	0,8%	0,5%	0,7%
Autre activité physique ou sportive	4,4%	4,8%	5,5%	5,2%	5,0%
Festival, concert, théâtre, manifestation culturelle	7,4%	5,5%	6,4%	6,3%	6,4%
Visite de ville	34,1%	30,7%	33,5%	29,0%	31,8%
Visite de marché, foire, brocante	13,7%	10,6%	11,7%	11,1%	11,7%
Visite de musée, d'exposition, de monument, de site historique	12,3%	14,5%	13,6%	10,8%	12,8%
Visite d'entreprise en activité	1,0%	0,9%	1,1%	0,9%	1,0%
Autre activité culturelle	1,8%	2,3%	4,0%	3,9%	3,0%
Baignade, plage	27,3%	26,7%	24,9%	27,6%	26,6%
Promenade, balade de quelques heures	40,8%	39,3%	42,4%	40,0%	40,6%
Shopping en ville	23,2%	20,7%	21,5%	21,8%	21,8%
Pêche	1,1%	0,9%	0,5%	0,6%	0,8%
Observation de la faune et la flore	2,2%	4,0%	2,2%	2,9%	2,8%
Thalassothérapie, balnéothérapie, thermalisme	0,5%	0,4%	0,6%	0,7%	0,5%
Jeux d'argent (casino, course...)	1,4%	1,3%	1,3%	2,3%	1,6%
Gastronomie, oenologie (visite de caves, dégustation)	4,2%	3,8%	2,7%	1,7%	3,1%
Parc de loisirs, aquatique et animalier	8,3%	7,9%	6,5%	5,1%	6,9%
Visite de site et d'espace naturel protégé (parc national...)	3,9%	5,7%	5,1%	6,3%	5,2%
Visite d'autres sites naturels	7,3%	5,4%	4,4%	5,1%	5,5%
Bricolage, Jardinage	5,5%	4,5%	5,8%	5,4%	5,3%
Autre	11,4%	10,0%	8,9%	7,0%	9,3%
Pas d'activités particulières	11,0%	12,2%	13,0%	17,3%	13,3%
Nsp / Nr	1,0%				



2009

ACTIVITES DU SEJOUR (agrégées)NIVEAU: *Séjour personnel* - Redressé

	Total	France	Côte d'Azur
Activités sportives	20,3%	20,7%	21,1%
Activités culturelles	38,4%	34,0%	48,7%
Détente et activités diverses	56,8%	55,6%	69,3%
Autre	14,3%	15,4%	11,5%
Pas d'activités particulières	19,2%	21,2%	12,2%
Nsp / Nr	1,8%	1,4%	0,1%

ACTIVITES DU SEJOUR (détaillées)NIVEAU: *Séjour personnel* - Redressé

	Total	France	Côte d'Azur
Ski alpin, surf	2,6%	2,9%	5,3%
Ski de fond	0,4%	0,4%	0,0%
Autre sport d'hiver	0,8%	0,8%	1,6%
Alpinisme, canyoning, escalade, spéléo, via ferrata	0,2%	0,3%	0,5%
Bateau à voile, surf, planche à voile	0,6%	0,5%	0,4%
Bateau à moteur, jet ski, ski nautique	0,6%	0,6%	0,0%
Sport motorisé (moto, quad, karting...)	0,6%	0,5%	1,1%
Kayak, rafting, autre sport en eaux vives	0,5%	0,4%	0,3%
Plongée sous-marine	0,5%	0,3%	0,2%
Golf	0,3%	0,3%	0,4%
Randonnée pédestre	8,5%	8,7%	9,5%
Vélo, VTT	4,1%	4,3%	2,1%
Sport collectif (football, basket, handball, volley, beach-volley, etc)	0,7%	0,7%	1,3%
Autre activité physique ou sportive	4,1%	4,0%	4,2%
Festival, concert, théâtre, manifestation culturelle	3,4%	3,3%	8,5%
Visite de ville	25,3%	20,7%	34,8%
Visite de marché, foire, brocante	10,8%	10,7%	14,7%
Visite de musée, d'exposition, de monument, de site historique	14,7%	10,6%	13,1%
Visite d'entreprise en activité	0,8%	0,6%	1,1%
Autre activité culturelle	1,9%	1,7%	2,0%
Baignade, plage	16,3%	15,3%	31,1%
Promenade, balade de quelques heures	30,1%	30,7%	44,0%
Shopping en ville	15,9%	15,0%	24,6%
Pêche	1,4%	1,5%	1,7%
Observation de la faune et la flore	2,5%	2,2%	2,0%
Thalassothérapie balnéothérapie, thermalisme	0,9%	0,9%	0,5%
Jeux d'argent (casino, course...)	0,8%	0,8%	1,0%
Gastronomie, oenologie (visite de caves, dégustation)	4,0%	4,0%	6,0%
Parc de loisirs, aquatique et animalier	4,2%	4,3%	8,1%
Visite de site et d'espace naturel protégé (parc national...)	4,7%	3,8%	3,3%
Visite d'autres sites naturels	5,7%	4,8%	7,0%
Bricolage, Jardinage	6,3%	7,1%	5,1%
Autre	14,3%	15,4%	11,5%
Pas d'activités particulières	19,2%	21,2%	12,2%
Nsp / Nr	1,8%	1,4%	0,1%

2010

ACTIVITES DU SEJOUR (agrégées)NIVEAU: *Séjour personnel* - Redressé

	Total	France	Côte d'Azur
<i>Echantillon répondants</i>			468
Activités sportives	19,1%	19,7%	23,2%
Activités culturelles	38,6%	33,9%	46,8%
Détente et activités diverses	55,4%	53,7%	66,1%
Autre	13,4%	14,6%	11,2%
Pas d'activités particulières	20,9%	23,3%	9,7%
Nsp / Nr	1,9%	1,3%	1,8%

ACTIVITES DU SEJOUR (détaillées)NIVEAU: *Séjour personnel* - Redressé

	Total	France	Côte d'Azur
Ski alpin, surf	2,6%	2,9%	6,3%
Ski de fond	0,4%	0,4%	0,0%
Autre sport d'hiver	0,7%	0,8%	1,4%
Alpinisme, canyoning, escalade, spéléo, via ferrata	0,3%	0,3%	0,3%
Bateau à voile, surf, planche à voile	0,4%	0,4%	0,2%
Bateau à moteur, jet ski, ski nautique	0,8%	0,7%	0,8%
Sport motorisé (moto, quad, karting...)	0,5%	0,5%	0,3%
Kayak, rafting, autre sport en eaux vives	0,4%	0,4%	0,0%
Plongée sous-marine	0,4%	0,3%	0,2%
Golf	0,3%	0,3%	0,3%
Randonnée pédestre	7,9%	8,1%	8,9%
Vélo, VTT	3,7%	4,1%	2,0%
Sport collectif (football, basket, handball, volley, beach-volley, etc)	0,7%	0,6%	0,7%
Autre activité physique ou sportive	3,8%	3,8%	4,6%
Festival, concert, théâtre, manifestation culturelle	3,6%	3,4%	6,3%
Visite de ville	25,7%	20,8%	33,4%
Visite de marché, foire, brocante	10,8%	10,8%	12,6%
Visite de musée, d'exposition, de monument, de site historique	14,7%	10,2%	11,5%
Visite d'entreprise en activité	0,7%	0,6%	0,9%
Autre activité culturelle	2,1%	1,7%	1,5%
Baignade, plage	14,6%	13,6%	23,4%
Promenade, balade de quelques heures	29,3%	29,7%	37,5%
Shopping en ville	15,6%	14,3%	21,7%
Pêche	1,4%	1,5%	0,4%
Observation de la faune et la flore	2,2%	2,1%	2,4%
Thalasso thérapie balnéo thérapie, thermalisme	1,3%	1,2%	0,5%
Jeux d'argent (casino, course...)	0,7%	0,8%	1,8%
Gastronomie, oenologie (visite de caves, dégustation)	3,5%	3,4%	2,3%
Parc de loisirs, aquatique et animalier	3,9%	3,9%	8,4%
Visite de site et d'espace naturel protégé (parc national...)	4,3%	3,4%	4,4%
Visite d'autres sites naturels	5,8%	4,8%	7,6%
Bricolage, Jardinage	6,6%	7,4%	5,8%
Autre	13,4%	14,6%	11,2%
Pas d'activités particulières	20,9%	23,3%	9,7%
Nsp / Nr	1,9%	1,3%	1,8%

2011

ACTIVITES DU SEJOUR (agrégées)NIVEAU: *Séjour personnel* - Redressé

	Total	France	Côte d'Azur
<i>Echantillon répondants</i>			384
Activités sportives	20,1%	20,5%	26,8%
Activités culturelles	39,6%	34,8%	44,9%
Détente et activités diverses	57,4%	55,8%	66,0%
Autre	13,9%	15,0%	9,9%
Pas d'activités particulières	19,0%	21,2%	12,5%
Nsp / Nr	1,9%	1,4%	0,5%

ACTIVITES DU SEJOUR (détaillées)NIVEAU: *Séjour personnel* - Redressé

	Total	France	Côte d'Azur
Ski alpin, surf	2,4%	2,7%	5,2%
Ski de fond	0,3%	0,3%	0,0%
Autre sport d'hiver	0,6%	0,7%	1,8%
Alpinisme, canyoning, escalade, spéléo, via ferrata	0,2%	0,2%	2,0%
Bateau à voile, surf, planche à voile	0,5%	0,4%	0,0%
Bateau à moteur, jet ski, ski nautique	0,8%	0,7%	2,0%
Sport motorisé (moto, quad, karting...)	0,5%	0,4%	0,0%
Kayak, rafting, autre sport en eaux vives	0,5%	0,5%	0,0%
Plongée sous-marine	0,5%	0,3%	1,2%
Golf	0,2%	0,2%	0,1%
Randonnée pédestre	8,9%	9,1%	10,2%
Vélo, VTT	4,0%	4,5%	3,1%
Sport collectif (football, basket, handball, volley, beach-volley, etc)	0,6%	0,5%	0,4%
Autre activité physique ou sportive	4,0%	4,0%	6,1%
Festival, concert, théâtre, manifestation culturelle	3,5%	3,3%	4,8%
Visite de ville	26,1%	21,0%	32,1%
Visite de marché, foire, brocante	11,6%	11,5%	11,0%
Visite de musée, d'exposition, de monument, de site historique	14,9%	10,6%	12,8%
Visite d'entreprise en activité	0,8%	0,6%	0,7%
Autre activité culturelle	2,1%	1,8%	0,6%
Baignade, plage	15,4%	14,1%	23,8%
Promenade, balade de quelques heures	30,9%	31,2%	39,8%
Shopping en ville	15,9%	14,7%	21,2%
Pêche	1,5%	1,7%	1,3%
Observation de la faune et la flore	2,4%	2,1%	2,7%
Thalasso thérapie balnéo thérapie, thermalisme	1,1%	1,1%	0,6%
Jeux d'argent (casino, course...)	0,7%	0,8%	2,1%
Gastronomie, œnologie (visite de caves, dégustation)	4,0%	4,0%	4,5%
Parc de loisirs, aquatique et animalier	4,3%	4,4%	9,1%
Visite de site et d'espace naturel protégé (parc national...)	5,1%	4,0%	5,4%
Visite d'autres sites naturels	5,6%	4,8%	5,6%
Bricolage, Jardinage	6,7%	7,6%	3,2%
Autre	13,9%	15,0%	9,9%
Pas d'activités particulières	19,0%	21,2%	12,5%
Nsp / Nr	1,9%	1,4%	0,5%

2012

ACTIVITES DU SEJOUR (agrégées)NIVEAU: *Séjour personnel* - Redressé

	Total	France	Côte d'Azur
<i>Echantillon répondants</i>			431
Activités sportives	20,8%	21,1%	24,9%
Activités culturelles	39,6%	34,7%	45,1%
Détente et activités diverses	57,3%	55,2%	69,5%
Autre	11,6%	12,4%	10,0%
Pas d'activités particulières	19,9%	21,9%	11,8%

ACTIVITES DU SEJOUR (détaillées)NIVEAU: *Séjour personnel* - Redressé

	Total	France	Côte d'Azur
Ski alpin, surf	2,3%	2,6%	2,6%
Ski de fond	0,4%	0,4%	0,0%
Autre sport d'hiver	0,7%	0,8%	0,7%
Alpinisme, canyoning, escalade, spéléo, via ferrata	0,2%	0,2%	0,2%
Bateau à voile, surf, planche à voile	0,6%	0,5%	1,2%
Bateau à moteur, jet ski, ski nautique	0,7%	0,6%	1,0%
Sport motorisé (moto, quad, karting...)	0,5%	0,4%	0,6%
Kayak, rafting, autre sport en eaux vives	0,5%	0,5%	0,6%
Plongée sous-marine	0,4%	0,2%	0,2%
Golf	0,3%	0,3%	0,0%
Randonnée pédestre	8,4%	8,4%	10,7%
Vélo, VTT	4,2%	4,5%	7,6%
Sport collectif (football, basket, handball, volley, beach-volley, etc)	0,6%	0,5%	0,8%
Autre activité physique ou sportive	5,0%	4,9%	3,5%
Festival, concert, théâtre, manifestation culturelle	3,7%	3,4%	6,2%
Visite de ville	25,6%	20,4%	29,3%
Visite de marché, foire, brocante	11,1%	10,9%	10,2%
Visite de musée, d'exposition, de monument, de site historique	14,5%	10,3%	16,1%
Visite d'entreprise en activité	0,7%	0,5%	1,1%
Autre activité culturelle	2,9%	2,7%	4,0%
Baignade, plage	15,6%	13,8%	29,6%
Promenade, balade de quelques heures	30,3%	30,4%	38,8%
Shopping en ville	16,1%	14,5%	20,2%
Pêche	1,4%	1,6%	0,5%
Observation de la faune et la flore	2,1%	2,0%	5,2%
Thalassothérapie balnéothérapie, thermalisme	1,2%	1,0%	0,2%
Jeux d'argent (casino, course...)	0,7%	0,7%	0,4%
Gastronomie, oenologie (visite de caves, dégustation)	3,5%	3,4%	3,0%
Parc de loisirs, aquatique et animalier	4,3%	4,3%	6,6%
Visite de site et d'espace naturel protégé (parc national...)	4,3%	3,3%	6,0%
Visite d'autres sites naturels	5,1%	4,3%	5,2%
Bricolage, Jardinage	6,6%	7,5%	5,8%
Autre	11,6%	12,4%	10,0%
Pas d'activités particulières	19,9%	21,9%	11,8%

2013

ACTIVITES DU SEJOUR (agrégées)NIVEAU: *Séjour personnel* - Redressé

	Total	France	Côte d'Azur
<i>Echantillon répondants</i>			666
Activités sportives	20,2%	20,5%	21,2%
Activités culturelles	41,0%	36,0%	50,0%
Détente et activités diverses	56,8%	54,4%	71,6%
Autre	11,3%	12,3%	8,2%
Pas d'activités particulières	19,5%	21,7%	11,6%

ACTIVITES DU SEJOUR (détaillées)NIVEAU: *Séjour personnel* - Redressé

	Total	France	Côte d'Azur
Ski alpin, surf	2,4%	2,6%	2,3%
Ski de fond	0,3%	0,4%	0,1%
Autre sport d'hiver	0,7%	0,8%	1,0%
Alpinisme, canyoning, escalade, spéléo, via ferrata	0,3%	0,3%	0,5%
Bateau à voile, surf, planche à voile	0,5%	0,4%	0,1%
Bateau à moteur, jet ski, ski nautique	0,8%	0,6%	1,3%
Sport motorisé (moto, quad, karting...)	0,5%	0,4%	0,5%
Kayak, rafting, autre sport en eaux vives	0,5%	0,5%	0,0%
Plongée sous-marine	0,5%	0,3%	0,2%
Golf	0,3%	0,3%	0,0%
Randonnée pédestre	8,4%	8,4%	9,1%
Vélo, VTT	3,6%	3,9%	2,0%
Sport collectif (football, basket, handball, volley, beach-volley, etc)	0,5%	0,5%	0,9%
Autre activité physique ou sportive	4,7%	4,8%	6,6%
Festival, concert, théâtre, manifestation culturelle	3,8%	3,5%	8,3%
Visite de ville	26,6%	21,5%	35,5%
Visite de marché, foire, brocante	10,9%	10,6%	12,1%
Visite de musée, d'exposition, de monument, de site historique	15,2%	10,7%	12,2%
Visite d'entreprise en activité	0,7%	0,6%	0,9%
Autre activité culturelle	3,4%	3,1%	1,7%
Baignade, plage	15,7%	14,0%	26,4%
Promenade, balade de quelques heures	30,6%	30,7%	44,8%
Shopping en ville	16,5%	14,7%	21,2%
Pêche	1,2%	1,3%	0,5%
Observation de la faune et la flore	2,3%	2,1%	1,8%
Thalassothérapie balnéothérapie, thermalisme	1,3%	1,2%	0,3%
Jeux d'argent (casino, course...)	0,7%	0,7%	1,4%
Gastronomie, oenologie (visite de caves, dégustation)	3,1%	3,0%	2,5%
Parc de loisirs, aquatique et animalier	4,1%	4,1%	7,0%
Visite de site et d'espace naturel protégé (parc national...)	4,6%	3,4%	5,0%
Visite d'autres sites naturels	4,7%	3,8%	4,2%
Bricolage, Jardinage	6,2%	7,0%	4,8%
Autre	11,3%	12,3%	8,2%
Pas d'activités particulières	19,5%	21,7%	11,6%

2014

ACTIVITES DU SEJOUR (agrégées)NIVEAU: *Séjour personnel* - Redressé

	Total	France	Côte d'Azur
<i>Echantillon répondants</i>			588
Activités sportives	20,9%	21,2%	20,9%
Activités culturelles	42,3%	36,7%	45,3%
Détente et activités diverses	57,7%	55,5%	66,2%
Autre	10,5%	11,6%	9,5%
Pas d'activités particulières	18,8%	21,1%	14,3%
Activité professionnelle	0,7%	0,8%	0,0%

ACTIVITES DU SEJOUR (détaillées)NIVEAU: *Séjour personnel* - Redressé

	Total	France	Côte d'Azur
Ski alpin, surf	2,2%	2,6%	2,0%
Ski de fond	0,3%	0,3%	0,1%
Autre sport d'hiver	0,6%	0,6%	0,4%
Alpinisme, canyoning, escalade, spéléo, via ferrata	0,2%	0,2%	0,5%
Bateau à voile, surf, planche à voile	0,6%	0,6%	0,6%
Bateau à moteur, jet ski, ski nautique	0,9%	0,7%	0,4%
Sport motorisé (moto, quad, karting...)	0,4%	0,3%	0,3%
Kayak, rafting, autre sport en eaux vives	0,5%	0,4%	0,0%
Plongée sous-marine	0,4%	0,1%	0,0%
Golf	0,2%	0,2%	0,6%
Randonnée pédestre	9,3%	9,5%	11,2%
Vélo, VTT	3,9%	4,2%	2,8%
Sport collectif (football, basket, handball, volley, beach-volley, etc)	0,5%	0,4%	0,7%
Autre activité physique ou sportive	4,6%	4,8%	4,3%
Festival, concert, théâtre, manifestation culturelle	3,9%	3,8%	4,4%
Visite de ville	27,1%	21,4%	31,5%
Visite de marché, foire, brocante	10,5%	10,4%	11,2%
Visite de musée, d'exposition, de monument, de site historique	15,1%	10,3%	15,0%
Visite d'entreprise en activité	0,7%	0,5%	1,3%
Autre activité culturelle	4,4%	4,1%	6,3%
Baignade, plage	15,4%	13,7%	23,3%
Promenade, balade de quelques heures	30,3%	30,5%	40,0%
Shopping en ville	16,8%	15,0%	21,7%
Pêche	1,3%	1,4%	0,5%
Observation de la faune et la flore	2,3%	2,0%	2,5%
Thalassothérapie balnéothérapie, thermalisme	1,3%	1,2%	0,8%
Jeux d'argent (casino, course...)	0,5%	0,5%	1,1%
Gastronomie, œnologie (visite de caves, dégustation)	3,2%	3,2%	2,9%
Parc de loisirs, aquatique et animalier	4,2%	4,2%	5,9%
Visite de site et d'espace naturel protégé (parc national...)	4,8%	3,6%	5,1%
Visite d'autres sites naturels	5,3%	4,3%	4,5%
Bricolage, Jardinage	6,6%	7,6%	6,8%
Autre	10,5%	11,6%	9,5%
Pas d'activités particulières	18,8%	21,1%	14,3%

2015

ACTIVITES DU SEJOUR (agrégées)NIVEAU: *Séjour personnel* - Redressé

	Total	France	Côte d'Azur
<i>Echantillon répondants</i>			564
Activités sportives	21,1%	21,4%	18,3%
Activités culturelles	41,9%	36,5%	45,7%
Détente et activités diverses	57,2%	54,9%	64,3%
Autre	10,3%	11,3%	9,2%
Pas d'activités particulières	19,4%	21,8%	16,7%
Activité professionnelle	0,5%	0,6%	0,4%

ACTIVITES DU SEJOUR (détaillées)NIVEAU: *Séjour personnel* - Redressé

	Total	France	Côte d'Azur
Ski alpin, surf	2,1%	2,4%	1,9%
Ski de fond	0,3%	0,3%	0,0%
Autre sport d'hiver	0,7%	0,7%	0,2%
Alpinisme, canyoning, escalade, spéléo, via ferrata	0,3%	0,3%	0,0%
Bateau à voile, surf, planche à voile	0,5%	0,5%	0,0%
Bateau à moteur, jet ski, ski nautique	0,7%	0,6%	0,8%
Sport motorisé (moto, quad, karting...)	0,4%	0,3%	0,4%
Kayak, rafting, autre sport en eaux vives	0,6%	0,6%	0,2%
Plongée sous-marine	0,4%	0,2%	0,0%
Golf	0,2%	0,3%	1,4%
Randonnée pédestre	9,2%	9,3%	9,4%
Vélo, VTT	4,0%	4,3%	2,3%
Sport collectif (football, basket, handball, volley, beach-volley, etc)	0,7%	0,7%	0,4%
Autre activité physique ou sportive	5,0%	5,0%	5,6%
Festival, concert, théâtre, manifestation culturelle	3,5%	3,2%	6,9%
Visite de ville	26,9%	21,3%	32,0%
Visite de marché, foire, brocante	11,0%	10,9%	11,6%
Visite de musée, d'exposition, de monument, de site historique	15,6%	10,9%	11,5%
Visite d'entreprise en activité	0,7%	0,6%	0,9%
Autre activité culturelle	4,0%	3,7%	3,4%
Baignade, plage	15,8%	14,1%	24,8%
Promenade, balade de quelques heures	30,0%	29,9%	38,5%
Shopping en ville	16,2%	14,4%	22,3%
Pêche	1,3%	1,4%	0,8%
Observation de la faune et la flore	2,3%	2,1%	4,1%
Thalassothérapie balnéothérapie, thermalisme	1,2%	1,2%	0,2%
Jeux d'argent (casino, course...)	0,6%	0,7%	2,9%
Gastronomie, œnologie (visite de caves, dégustation)	3,4%	3,3%	1,3%
Parc de loisirs, aquatique et animalier	4,3%	4,3%	4,4%
Visite de site et d'espace naturel protégé (parc national...)	4,7%	3,6%	5,3%
Visite d'autres sites naturels	5,2%	4,3%	6,4%
Bricolage, Jardinage	6,4%	7,4%	5,6%
Autre	10,3%	11,3%	9,2%
Pas d'activités particulières	19,4%	21,8%	16,7%

2016

ACTIVITES DU SEJOUR (agrégées)NIVEAU: *Séjour personnel* - Redressé

	Total	France	Côte d'Azur
<i>Echantillon répondants</i>			495
Activités sportives	20,7%	20,8%	20,2%
Activités culturelles	43,0%	37,4%	40,5%
Détente et activités diverses	56,7%	54,3%	65,3%
Autre	10,2%	11,3%	4,7%
Pas d'activités particulières	19,7%	22,2%	17,9%
Activité professionnelle			

ACTIVITES DU SEJOUR (détaillées)NIVEAU: *Séjour personnel* - Redressé

	Total	France	Côte d'Azur
Ski alpin, surf	2,0%	2,3%	2,9%
Ski de fond	0,3%	0,4%	0,0%
Autre sport d'hiver	0,6%	0,7%	0,7%
Alpinisme, canyoning, escalade, spéléo, via ferrata	0,4%	0,3%	1,0%
Bateau à voile, surf, planche à voile	0,5%	0,4%	0,0%
Bateau à moteur, jet ski, ski nautique	0,8%	0,7%	2,1%
Sport motorisé (moto, quad, karting...)	0,5%	0,5%	0,8%
Kayak, rafting, autre sport en eaux vives	0,5%	0,5%	0,0%
Plongée sous-marine	0,4%	0,2%	1,2%
Golf	0,2%	0,2%	0,1%
Randonnée pédestre	9,4%	9,4%	7,2%
Vélo, VTT	3,8%	4,1%	1,0%
Sport collectif (football, basket, handball, volley, beach-volley, etc)	0,6%	0,6%	0,6%
Autre activité physique ou sportive	4,4%	4,4%	4,8%
Festival, concert, théâtre, manifestation culturelle	3,8%	3,5%	5,6%
Visite de ville	27,6%	21,6%	26,0%
Visite de marché, foire, brocante	10,4%	10,3%	10,5%
Visite de musée, d'exposition, de monument, de site historique	15,4%	10,7%	10,1%
Visite d'entreprise en activité	0,7%	0,6%	0,9%
Autre activité culturelle	4,5%	4,3%	4,3%
Baignade, plage	15,9%	14,2%	30,4%
Promenade, balade de quelques heures	29,6%	29,4%	41,4%
Shopping en ville	16,1%	14,2%	21,3%
Pêche	1,3%	1,4%	0,3%
Observation de la faune et la flore	2,2%	2,1%	1,7%
Thalassothérapie balnéothérapie, thermalisme	1,2%	1,2%	1,1%
Jeux d'argent (casino, course...)	0,6%	0,6%	1,7%
Gastronomie, œnologie (visite de caves, dégustation)	3,3%	3,1%	2,0%
Parc de loisirs, aquatique et animalier	4,4%	4,3%	5,7%
Visite de site et d'espace naturel protégé (parc national...)	4,7%	3,6%	7,3%
Visite d'autres sites naturels	5,2%	4,3%	3,8%
Bricolage, Jardinage	6,0%	6,9%	5,1%
Autre	10,2%	11,3%	4,7%
Pas d'activités particulières	19,7%	22,2%	17,9%

2017

ACTIVITES DU SEJOURNIVEAU: *Séjour personnel* - Redressé

	Total	France	Côte d'Azur
Activités sportives	40%	41%	44%
Dont sports d'hiver*	3%	3%	4%
Dont alpinisme, canyoning, escalade, spéléo, via ferrata*	1%	1%	1%
Dont bateau*	3%	3%	5%
Dont golf	1%	1%	2%
Dont randonnée pédestre	23%	23%	24%
Dont vélo, VTT	7%	7%	5%
Dont autre activité sportive	13%	13%	17%
Activités culturelles	60%	56%	67%
Dont festival, concert, théâtre, manifestation culturelle	8%	8%	10%
Dont visite de ville	45%	39%	51%
Dont visite de marché, foire, brocante	26%	25%	32%
Dont visite de musées, d'expositions, de monuments, de sites historiques	24%	18%	21%
Dont visite d'entreprise en activité	2%	2%	2%
Dont gastronomie, oenologie (visite de caves, dégustation)	9%	8%	8%
Activités de loisirs	19%	18%	18%
Dont piscine et parc aquatique*	10%	9%	10%
Dont cinéma, bowling, patinoire**	5%	5%	4%
Dont parc de loisirs ou animalier*	7%	7%	8%
Découverte de la nature**	22%	20%	23%
Dont observation de la faune et la flore	14%	13%	15%
Dont visite de sites et d'espaces naturels protégés	14%	11%	14%
Autres activités	62%	64%	68%
Dont baignade, plage	20%	19%	32%
Dont pêche	2%	2%	1%
Dont thalassothérapie, balnéothérapie, thermalisme	2%	2%	3%
Dont jeux d'argent	2%	2%	4%
Dont lecture**	31%	32%	35%
Dont bricolage, jardinage	11%	13%	10%
Dont autre activité	26%	27%	24%
Pas d'activité	6%	7%	8%

* Item modifié en 2017

** nouvel item en 2017

Items supprimés : Sport motorisé, Kayak/rafting/autre sport en eaux vives, Plongée sous-marine, Sport collectif, Promenade/balade de quelques heures, Shopping en ville.

Jusqu'en 2016, le panéliste indiquait jusque 4 activités par séjour.

A partir de 2017, le panéliste indique l'exhaustivité des activités pratiquées lors de son séjour.